




## Guía de compra

Te damos la bienvenida para que puedas adquirir los productos de una forma fácil y sencilla desde nuestro portal web

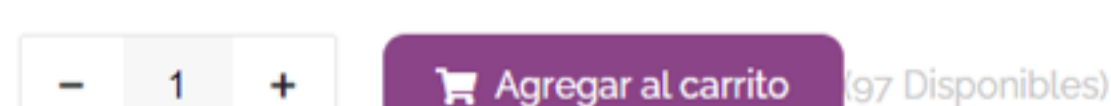


### 1. ¿Cómo puedo realizar mi compra en línea?

- Ingresar a <https://leiregenomics.com/tienda/>
- Directamente en la sección "pruebas desde casa"
- Elegir el producto de la lista que se despliega cuando te posicionas en el menú "pruebas desde casa" y dar clic.

### 2. Seleccionar el producto que deseo adquirir

- Ingresar a los detalles dando clic en "ver producto" se desplegará la descripción con la opción de agregarlo al carrito.
- Agregarlo directamente al carrito.



### 3. Seleccionar la cantidad de productos

Junto al botón de agregar al carrito se encuentra un apartado para seleccionar la cantidad de pruebas requeridas.

### 4. Añadidos los productos, ¿qué sigue?

Da "click" en el icono del carrito, se desplegará detalle de tu pedido, con el subtotal, total y costo del envío, si es correcta tu elección, puedes proceder a realizar el pago.




### 5. Realizar el pago

Para poder realizar el proceso debes de tener una cuenta registrada en Leiregenomics



### 6. Crear una cuenta en Leiregenomics

Cuando seleccionas tus productos, a mano derecha del detalle de compra, verás las opciones de iniciar sesión y crear cuenta, entra a ésta y rellena los campos con los datos correspondientes



### 7. Iniciar sesión y agregar dirección de envío

Se desplegará una pantalla solicitando los datos para el envío y la forma de pago:

- Mediante paypal
  - Pago en efectivo (contra entrega)
  - Pago por transferencia electrónica (contra entrega).
- \* Si cuentas con un cupón de descuento aplícalo antes de culminar el pago

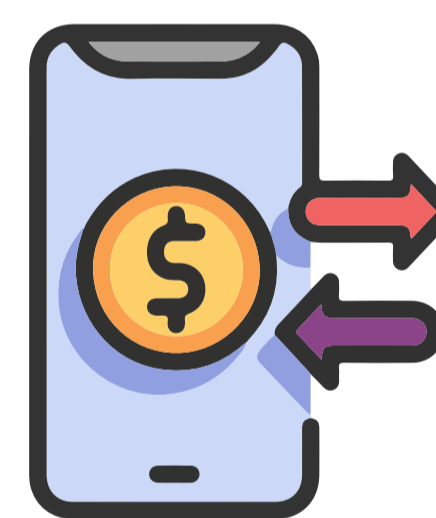
### 8. Pagos con Paypal

Se te pedirá que inicies sesión con tu cuenta y termines con el proceso de compra; te llegará un correo de confirmación por parte del laboratorio y ya que se haya verificado se procederá con el envío de tu compra.



### 9. Pago en efectivo

Al efectuar este pago te llegará un correo electrónico con información de tu compra, personal del laboratorio se comunicará contigo para agendar tu cita y recojas tu producto el pago se hará en las instalaciones del laboratorio.



### 10. Pagos por transferencia

Al efectuar este pago te llegará un correo electrónico con los datos bancarios del laboratorio; recibirás también las instrucciones para dar por concluido proceso de compra, personal del laboratorio se comunicará contigo para agendar tu cita y recojas tu producto.




### 11. Consulta de resultados

En la sección de "consulta de resultados", inicia sesión se desplegará en la pantalla el panel de control con tus datos generales, verás dos pestañas: "los resultados" y "tus pedidos"; En la primera opción podrás visualizar los resultados o bien descargarlos como PDF.



### 12. Sección de pedidos

En esta sección visualizas los detalles de compra del producto que adquiriste y si das clic en un producto podrás conocer con precisión los datos de su compra.



### 13. Cerrar sesión en Leiregenomics

En el apartado superior derecho donde se despliega tu nombre das clic y aparece un submenú dando la opción de "cerrar sesión".